

1.4.3. Königinnen-Kunstschwarm

Grobbeschreibung:

Einem Volk wird die Königin mit mindestens einem Kilo Bienen entnommen. Das Stammvolk zieht dann selber eine Königin nach oder wird mit einer Zucht-Weiselzelle versehen. Auf diese Weise werden beide Völker brutfrei und können effizient behandelt werden.

Reduktion der Varroamilbe:

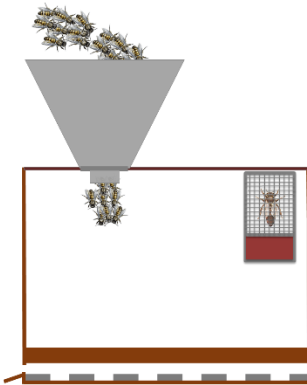
Königinnen-Kunstschwarm Wird der Königinnen-Kunstschwarm gemäss beschriebenenem Vorgehen fachgerecht gegen die Milben behandelt, startet dieser mit sehr wenigen Milben.

Stammvolk Durch die Entnahme der Königin wird auch dieses Volk eine brutfreie Phase haben und kann gegen die Milben behandelt werden. Somit startet auch das Stammvolk mit sehr wenigen Milben.

Wichtige Punkte:

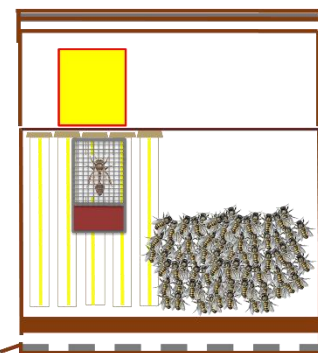
Der Königinnen-Kunstschwarm muss vor Verdeckelung der ersten Brut mit Oxalsäure behandelt werden. Auch das Stammvolk ist im brutfreien Zustand zu behandeln. So werden bis 95 % der vorhandenen Milben eliminiert.

Vorgehen:

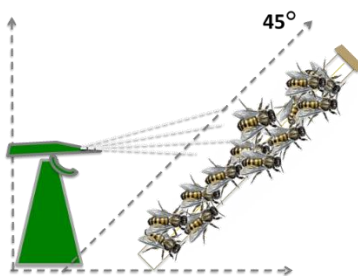


- Die Königin des Stammvolkes in einem fest verschlossenen Zusetzer in den Schwarmkasten einhängen.
- Bienen von Brutwaben (hier befinden sich die jungen Bienen) in den Schwarmkasten abwischen. Um die gewünschte Menge zu erreichen, können Bienen aus mehreren Völkern entnommen werden. Wird der Kunstschwarm auf dem gleichen Stand wieder einlogiert, ist die Bienenmenge auf 1.5 kg zu erhöhen.
- Kunstschwarm für 3-5 Tage in den Keller stellen und füttern.

Variante: Wird die Beute an einem neuen, mindestens 3 Kilometer entfernten Standort aufgestellt, wird die Königin im mit Futterteig verschlossenen Zusetzer direkt in eine neue Beute einlogiert (nicht in Schwarmkiste). Auf die Kellerhaft kann in dem Fall verzichtet werden.



- Nach der Kellerhaft ist der Festverschluss des Königinnen-zusetzers durch einen Futterteigverschluss zu ersetzen. Der Zusetzer und die Mittelwände sind in die neue Beute einzuhängen. Die Anzahl Mittelwände richtet sich nach der Volksgrosse. Den Kunstschwarm nun ebenfalls in neue Beute einlogieren.
- Kunstschwarm füttern.



- Spätestens 7 Tage nach dem Aufstellen oder Einlogieren ist der Kunstschwarm auf Weiselrichtigkeit zu kontrollieren. Gleichzeitig ist bei Völkern mit einer Königin in Eilage die Behandlung mit Oxalsäure auszuführen (Oxalsäure Oxuvar 5.7 % gemäss [Gebrauchsanweisung](#) bereitstellen, 3-4 ml Lösung pro Wabenseite sprühen = 3-4 Sprühstösse).
- Der Kunstschwarm ist nach Bedarf weiter zu füttern und laufend mit Mittelwänden zu erweitern, damit dieser zu einem starken Volk heranwächst. Die weiteren Behandlungsschritte sind wie bei den Stammvölkern durchzuführen.